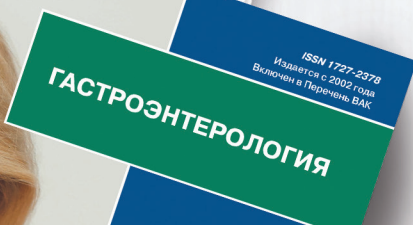


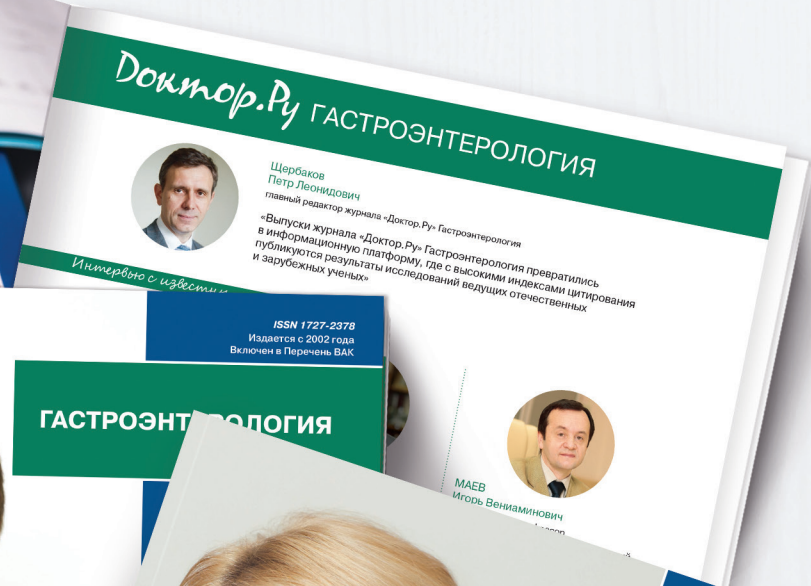



БИБЛИОГРАФИЯ

Доктор.Ру

ГАСТРОЭНТЕРОЛОГИЯ 2014–2018



Авторы номера

- Разумовский А. Ю.
- Дронов А. Ф.
- Корниенко Е. А.
- Мухина Ю. Г.
- Поддубный И. В.
- Лобанов Ю. Ф.
- Рейзис А. Р.
- Феоктистова Е. В.
- Алхасов А. Б.
- Рачков В. Е.
- Шумилов П. В.
- Климов Л. Я.
- Митупов Э. Б.
- Чундокова М. А.
- Борзакова С. Н.
- Габрусская Т. В.
- Курьянинова В. А.
- Паролова Н. И.
- Щукина О. Б.
- Ипатова М. Г.
- и другие





БИБЛИОГРАФИЯ

Доктор.Ру

ПЕДИАТРИЯ ГАСТРОЭНТЕРОЛОГИЯ

«Доктор.Ру» Педиатрия Гастроэнтерология № 3 (91), 2014

ПЕДИАТРИЯ

Лебедева О. В., Чикина Т. А. Прогнозирование течения респираторного дистресс-синдрома у глубоко недоношенных новорожденных // Доктор.Ру. 2014. № 3 (91). С. 7–11.

Рюмина И. И., Нароган М. В., Грошева Е. В., Дегтярева А. В. Трудные вопросы энтерального вскармливания недоношенных детей // Доктор.Ру. 2014. № 3 (91). С. 12–17.

Лаптев Д. Н. Использование «калькулятора болюса» у детей и подростков с сахарным диабетом 1 типа на помповой инсулинотерапии // Доктор.Ру. 2014. № 3 (91). С. 18–20.

Бельмер С. В. Ключевые вопросы детской гастроэнтерологии // Доктор.Ру. 2014. № 3 (91). С. 21–22.

Файзуллина Р. А. Лямблиоз у детей: современные особенности клиники, диагностики и лечения // Доктор.Ру. 2014. № 3 (91). С. 23–30.

Минаев С. В., Исаева А. В., Товкань Е. А., Загуменнова И. Ю. и др. Ультразвуковая диагностика у новорожденных с некротизирующим энтероколитом // Доктор.Ру. 2014. № 3 (91). С. 31–33.

ГАСТРОЭНТЕРОЛОГИЯ

Белостоцкий Н. И., Варванина Г. Г., Ткаченко Е. В., Хомерики С. Г. и др. Хроническое повреждение печени тетрахлорметаном: изменения морфологии печени и маркеров фиброгенеза // Доктор.Ру. 2014. № 3 (91). С. 40–43.

Быстровская Е. В., Ким В. А., Орлова Ю. Н., Носкова К. К. и др. Эндоскопический ультразвук в диагностике заболеваний поджелудочной железы // Доктор.Ру. 2014. № 3 (91). С. 44–47.

Иванов Ю. В., Панченков Д. Н., Алехнович А. В., Кудрявцев П. В. и др. Особенности диагностики и лечения панкреонекроза в современных условиях // Доктор.Ру. 2014. № 3 (91). С. 48–53.

Бордин Д. С., Винокурова Л. В., Дубцова Е. А., Агафонов М. А. и др. Качество жизни больных хроническим панкреатитом с функциональной недостаточностью поджелудочной железы // Доктор.Ру. 2014. № 3 (91). С. 54–59.

Панченков Д. Н., Иванов Ю. В., Алехнович А. В., Кудрявцев П. В. и др. Особенности комплексного лечения острого билиарного панкреатита // Доктор.Ру. 2014. № 3 (91). С. 60–64.

Алексеева Е. О., Селезнёва Э. Я., Аскерханов Р. Г. Холецистолитиаз у пациентов, перенесших бариатрические оперативные вмешательства (литературный обзор) // Доктор.Ру. 2014. № 3 (91). С. 65–69.

Вялов С. С. Этиология гастритов и восстановление слизистой оболочки верхних отделов желудочно-кишечного тракта // Доктор.Ру. 2014. № 3 (91). С. 70–77.


Янова О. Б., Васнев О. С., Ким В. А., Кривоусков В. А. Пищевод Барретта у больных после резекции желудка: распространенность и факторы риска // Доктор.Ру. 2014. № 3 (91). С. 78–82.

Князев О. В., Парфёнов А. И., Лищинская А. А., Ефремов Л. И. и др. Биологическая терапия повышает качество жизни больных воспалительными заболеваниями кишечника // Доктор.Ру. 2014. № 3 (91). С. 83–89.

Хатьков И. Е., Атрощенко А. О., Цвиркун В. В., Поздняков С. В. Лапароскопические циторедуктивные операции при диссеминированном раке ободочной кишки // Доктор.Ру. 2014. № 3 (91). С. 90–94.

Бакулин И. Г., Винницкая Е. В., Варламовичева А. А., Киселёва А. В. и др. «Нулевой» ответ при хроническом гепатите С: что делать? // Доктор.Ру. 2014. № 3 (91). С. 95–102.

Минушкин О. Н., Зверков И. В., Володин Д. В., Топчий Т. Б. Фармакотерапевтический подход в лечении трудноублуживающихся гастродуоденальных язв // Доктор.Ру. 2014. № 3 (91). С. 103–105.



БИБЛИОГРАФИЯ Доктор.Ру

ПЕДИАТРИЯ ГАСТРОЭНТЕРОЛОГИЯ

«Доктор.Ру» Педиатрия Гастроэнтерология № 11 (99), 2014

ПЕДИАТРИЯ

Бокарева Н. А., Скоблина Н. А., Милушкина О. Ю. Динамика физического и биологического развития московских школьников // Доктор.Ру. 2014. № 11 (99). С. 5–8.

Возгомент О. В., Пыков М. И., Зайцева Н. В., Акатова А. А. и др. Нормативные критерии и способ оценки размеров селезенки у детей // Доктор.Ру. 2014. № 11 (99). С. 9–13.

Дронов И. А., Геппе Н. А., Малахов А. Б., Кондюрина Е. Г., Татаренко Ю. А. и др. Знания педиатров по вопросам антибактериальной терапии: первые результаты межрегионального исследования // Доктор.Ру. 2014. № 11 (99). С. 14–18.

Григорян А. Н., Кузнецова И. В., Геппе Н. А., Коваль-Зайцев А. А. Показатели развития детей, матери которых получали гормональную терапию во время беременности // Доктор.Ру. 2014. № 11 (99). С. 19–21.

Шамшева О. В., Полеско И. В. Рибосомальный иммунокорректор в профилактике инфекционных заболеваний // Доктор.Ру. 2014. № 11 (99). С. 22–26.

Орлова Е. М., Созаева Л. С., Маказан Н. В. Гипопаратиреоз у детей: клинические варианты, современная диагностика и лечение (лекция для врачей) // Доктор.Ру. 2014. № 11 (99). С. 27–30.

Подчерняева Н. С., Кудряшова М. А., Фролова Е. В., Короткова Е. А. Снижает ли ранняя терапия глюкокортикоидами риск развития нефрита при болезни Шёнлейна — Геноха у детей? // Доктор.Ру. 2014. № 11 (99). С. 31–35.

ГАСТРОЭНТЕРОЛОГИЯ

Григорьева И. Н., Мигуськина Е. И., Суворова Т. С., Тов Н. Л. Клинико-эпидемиологические особенности и тактика ведения больных наиболее распространенными гельминтозами // Доктор.Ру. 2014. № 11 (99). С. 39–44.


Акопян А. Н., Бельмер С. В., Выхристюк О. Ф., Ардатская М. Д. и др. Гастроэзофагеальный рефлюкс и нарушения моторики желудочно-кишечного тракта // Доктор.Ру. 2014. № 11 (99). С. 45–49.

Гейвандова Н. И., Ягода А. В., Нигиян З. В., Бабашева Г. Г. Значение эндотелиальной дисфункции у больных неалкогольной жировой болезнью печени // Доктор.Ру. 2014. № 11 (99). С. 50–53.

Радуту О. И. Качество жизни больных вирусным гепатитом В // Доктор.Ру. 2014. № 11 (99). С. 54–57.

Бацков С. С., Андреева И. С., Пронина Г. А., Пятибрат Е. Д. Возможности литолитической терапии холестеринового холецистолитиаза // Доктор.Ру. 2014. № 11 (99). С. 58–60.

Зверков И. В. Гепатопротекторы растительного происхождения в терапии хронического гепатита с синдромом холестаза // Доктор.Ру. 2014. № 11 (99). С. 61–64.



БИБЛИОГРАФИЯ Доктор.Ру

ХИРУРГИЯ В ГАСТРОЭНТЕРОЛОГИИ

Специальный выпуск «Хирургия в гастроэнтерологии» № 2 (6), 2014 журнала «Доктор.Ру» Педиатрия Гастроэнтерология

Кудрявцев П. В., Панченков Д. Н., Лакунин К. Ю., Иванов Ю. В. и др. Лапароскопические вмешательства в лечении осложнений язвенной болезни желудка и двенадцатиперстной кишки // Доктор.Ру. Спецвыпуск. 2014. № 2 (6). С. 7–10.

Фомин В. С., Гайнулин Ш. М., Николаев Н. М., Еремеев В. А. и др. Лапароскопическая аппендэктомия: анализ результатов и осложнений // Доктор.Ру. Спецвыпуск. 2014. № 2 (6). С. 11–15.

Дибиров М. Д., Костюченко М. В., Брискин Б. С. Характеристика осложнений после симультанных операций из мини-доступов при сочетании желчнокаменной болезни и атеросклероза и их профилактика // Доктор.Ру. Спецвыпуск. 2014. № 2 (6). С. 16–20.

Костюченко Л. Н., Субботин В. В., Шумилина Д. В., Крутько Я. И. и др. Современный метаболический мониторинг и выбор программы нутриционной поддержки // Доктор.Ру. Спецвыпуск. 2014. № 2 (6). С. 21–27.

Дибиров М. Д. Колоректальные кровотечения // Доктор.Ру. Спецвыпуск. 2014. № 2 (6). С. 30–32.

Бомбизо В. А., Бердинских А. Ю., Кундиус С. А. Возможности лапароскопических вмешательств при травмах поджелудочной железы // Доктор.Ру. Спецвыпуск. 2014. № 2 (6). С. 31–35.

Морозов Д. А., Городков С. Ю. Современные принципы лечения инвагинаций кишечника у детей // Доктор.Ру. Спецвыпуск. 2014. № 2 (6). С. 35–38.

Костюченко М. В. Роль гастропротекции в неотложной абдоминальной хирургии // Доктор.Ру. Спецвыпуск. 2014. № 2 (6). С. 40–43.

Костюченко Л. Н., Кузьмина Т. Н. Отдаленные последствия субтотальных резекций желудка и дополнительные показания к назначению препаратов урсодезоксихолевой кислоты: миф или реальность? // Доктор.Ру. Спецвыпуск. 2014. № 2 (6). С. 44–48.



БИБЛИОГРАФИЯ Доктор.Ру

ХИРУРГИЯ В ГАСТРОЭНТЕРОЛОГИИ

Специальный выпуск «Хирургия в гастроэнтерологии» № 6 (10), 2014 журнала «Доктор.Ру» Педиатрия Гастроэнтерология

Затевахин И. И., Цициашвили М. Ш., Шиповский В. Н., Монахов Д. В. и др. Хирургическое лечение пищеводных кровотечений при портальной гипертензии // Доктор.Ру. Спецвыпуск. 2014. № 6 (10). С. 5–7.

Дибиров М. Д., Васильченко М. И., Шибрицкий В. Ф., Домарев Л. В. Этапное лечение и профилактика рецидива кровотечения из варикозно-расширенных вен пищевода при портальной гипертензии в стационарах скорой помощи // Доктор.Ру. Спецвыпуск. 2014. № 6 (10). С. 8–11.

Рыбачков В. В., Дряженков И. Г., Шичкин Н. А., Сим М. И. и др. Клинические и метаболические аспекты язвенных гастродуоденальных кровотечений // Доктор.Ру. Спецвыпуск. 2014. № 6 (10). С. 12–14.

Лебедев Н. В., Климов А. Е., Бархударов А. А. Анализ эффективности различных способов эндоскопического гемостаза при язвенных гастродуоденальных кровотечениях // Доктор.Ру. Спецвыпуск. 2014. № 6 (10). С. 15–17.

Щеголев А. А., Митичкин А. Е., Аль Сабунчи О. А. М., Павлычев А. В. Хирургическая тактика при язвенных гастродуоденальных кровотечениях // Доктор.Ру. Спецвыпуск. 2014. № 6 (10). С. 18–20.

Дибиров М. Д., Халидов О. Х., Шибрицкий В. Ф., Гаджимурадов В. К. Выбор метода лечения кровотечений из гастродуоденальных пенетрирующих язв // Доктор.Ру. Спецвыпуск. 2014. № 6 (10). С. 21–23.

Назаров В. Е., Апэрече Б. С., Кузьмин-Крутецкий М. И., Денисова Е. В. Фармакотерапия язвенной болезни, осложненной кровотечением // Доктор.Ру. Спецвыпуск. 2014. № 6 (10). С. 24–29.


Вёрткин А. Л., Алисов В. А. Желудочно-кишечные кровотечения у больных с коморбидной патологией // Доктор.Ру. Спецвыпуск. 2014. № 6 (10). С. 30–33.

Старков Ю. Г., Домарев Л. В., Шитиков Е. А., Русских А. Е. и др. Характеристика и эффективность различных методов эндоскопического гемостаза при язвенных кровотечениях // Доктор.Ру. Спецвыпуск. 2014. № 6 (10). С. 34–37.

Машкин А. М., Чесноков Е. В., Ефанов А. В., Хойрыш А. А. Результаты лечения и профилактики язвенной болезни, осложненной желудочно-кишечными кровотечениями // Доктор.Ру. Спецвыпуск. 2014. № 6 (10). С. 38–41.

Иванова Е. В., Фёдоров Е. Д., Юдин О. И., Селезнёв Д. Е. и др. Современные методы эндоскопической диагностики заболеваний тонкой кишки // Доктор.Ру. Спецвыпуск. 2014. № 6 (10). С. 42–47.

Данилов М. А., Тулина И. А., Стамов В. И., Царьков П. В. Галантамин в профилактике и лечении послеоперационного илеуса // Доктор.Ру. Спецвыпуск. 2014. № 6 (10). С. 48–54.



БИБЛИОГРАФИЯ Доктор.Ру

ГАСТРОЭНТЕРОЛОГИЯ

«Доктор.Ру» Гастроэнтерология № 2 (103), 2015. Часть I

Шишин К. В., Недолужко И. Ю., Бордин Д. С., Курушкина Н. А. и др. HybridAPC — новая технология аргоноплазменной коагуляции в лечении пищевода Барретта // Доктор.Ру. Ч. 1. 2015. № 2 (103). С. 6–10.

Индейкина Л. Х., Парфёнов А. И., Крумс Л. М., Сабельникова Е. А. и др. Метаболизм желчных кислот и их роль в развитии хологенной диареи // Доктор.Ру. Ч. 1. 2015. № 2 (103). С. 11–13.

Винокурова Л. В., Агафонов М. А., Варванина Г. Г., Ткаченко Е. В. и др. Билиарная недостаточность при различных этиологических формах хронического панкреатита // Доктор.Ру. Ч. 1. 2015. № 2 (103). С. 14–18.

Минушкин О. Н., Масловский Л. В., Евсиков А. Е., Шапошникова О. Ф. и др. Эффективность инъекционного и перорального применения ингибитора протонной помпы в лечении панкреатита // Доктор.Ру. Ч. 1. 2015. № 2 (103). С. 19–24.

Быстровская Е. В., Ким В. А., Орлова Ю. Н., Носкова К. К. и др. Трудности диагностики солидной псевдопапиллярной неоплазии поджелудочной железы. Клинический случай // Доктор.Ру. Ч. 1. 2015. № 2 (103). С. 25–28.

Прашнова М. К., Райхельсон К. Л., Борисов А. А., Марченко Н. В. и др. Костный метаболизм, минеральная плотность костной ткани и абсолютный риск костных переломов при аутоиммунных заболеваниях печени // Доктор.Ру. Ч. 1. 2015. № 2 (103). С. 29–33.

Рустамханова Г. Р., Власова Н. А., Хисматуллина З. Р., Фаизова Л. П. Гепатопротективная терапия в оптимизации лечебной тактики у больных микозами // Доктор.Ру. Ч. 1. 2015. № 2 (103). С. 34–40.

Крумс Л. М. Энтеропатия, ассоциированная с общей вариабельной гипогаммаглобулинемией // Доктор.Ру. Ч. 1. 2015. № 2 (103). С. 41–43.

Ручкина И. Н., Лычкова А. Э., Фадеева Н. А., Щербаков П. Л. и др. Вторичная лактазная недостаточность и влияние микрофлоры тонкой кишки на электромоторную активность гладких мышц кишечника // Доктор.Ру. Ч. 1. 2015. № 2 (103). С. 44–48.

Карлов А. В., Парфёнов А. И. Место диссинергической дефекации в патогенезе хронического запора // Доктор.Ру. Ч. 1. 2015. № 2 (103). С. 49–51.

Михайлянц Г. С., Лычкова А. Э., Поздняков С. В., Атрощенко А. О. и др. Экспериментальный постгемиколэктомический синдром // Доктор.Ру. Ч. 1. 2015. № 2 (103). С. 52–54.



БИБЛИОГРАФИЯ Доктор.Ру

ГАСТРОЭНТЕРОЛОГИЯ

«Доктор.Ру» Гастроэнтерология № 12 (113), 2015

- Бакулин И. Г., Шаликиани Н. В. Патогенез алкогольной болезни печени: современные представления // Доктор.Ру. 2015. № 12 (113). С. 7–13.
- Ильченко Л. Ю. Отечественный препарат адеметионина: десять лет применения при алкогольной болезни печени // Доктор.Ру. 2015. № 12 (113). С. 14–18.
- Кирова М. В., Щербаков П. Л., Хомерики С. Г., Орлова Н. В. и др. Метастаз беспигментной меланомы кожи в тонкую кишку. Клинический случай // Доктор.Ру. 2015. № 12 (113). С. 19–22.
- Китиашвили И. З., Киреев В. Ю. Коррекция дефицита нутритивного статуса у пациентов с осложненными формами острого панкреатита // Доктор.Ру. 2015. № 12 (113). С. 23–25.
- Акопова А. О., Щербаков П. Л., Парфёнов А. И., Михеева О. М. Значение капсульной эндоскопии в диагностике различных заболеваний тонкой кишки // Доктор.Ру. 2015. № 12 (113). С. 26–30.
- Оковитый С. В., Радько С. В. Митохондриальная дисфункция в патогенезе различных поражений печени // Доктор.Ру. 2015. № 12 (113). С. 30–33.
- Андреева И. В. Эффективность пробиотиков при инфекциях желудочно-кишечного тракта // Доктор.Ру. 2015. № 12 (113). С. 34–41.
- Вялов С. С. Хронический запор: этиология и возможности терапии // Доктор.Ру. 2015. № 12 (113). С. 42–49.
- Райхельсон К. Л., Прашнова М. К. Урсодезоксихолевая кислота: существующие рекомендации и перспективы применения // Доктор.Ру. 2015. № 12 (113). С. 50–56.
- Бакулин И. Г., Сандлер Ю. Г., Кейян В. А., Винницкая Е. В. и др. Оценка стеатоза печени с помощью неинвазивного метода: миф или реальность? // Доктор.Ру. 2015. № 12 (113). С. 57–64.
- Черноусова Е. А., Хатьков И. Е., Белоусов Д. Ю., Чудных С. М. и др. Анализ эффективности затрат на антисекреторную терапию острых язвенных гастродуоденальных кровотечений // Доктор.Ру. 2015. № 12 (113). С. 65–69.
- Цуканов В. В., Каспаров Э. В., Васютин А. В. Тактика ведения больных лекарственным гепатитом // Доктор.Ру. 2015. № 12 (113). С. 70–72.
- Погромов А. П., Мнацаканян М. Г., Тащян О. В., Дюкова Г. М. и др. Сравнительный анализ соматизированных симптомов и психоэмоциональных характеристик больных с синдромом раздраженного кишечника и воспалительными заболеваниями кишечника с СРК-подобными симптомами // Доктор.Ру. 2015. № 12 (113). С. 73–79.
- Буторова Л. И., Осадчук М. А., Осадчук М. М., Токмулина Г. М. и др. Оптимизация терапевтической тактики при синдроме функциональной диспепсии // Доктор.Ру. 2015. № 12 (113). С. 80–86.
- Щербаков П. Л., Маметзаханов Н. А., Щипков О. А. Использование саморасправляющихся стентов при злокачественных стенозах пищевода // Доктор.Ру. 2015. № 12 (113). С. 87–91.



БИБЛИОГРАФИЯ Доктор.Ру

ХИРУРГИЯ В ГАСТРОЭНТЕРОЛОГИИ

Специальный выпуск «Хирургия в гастроэнтерологии» № 1 (11), 2015 журнала «Доктор.Ру» Гастроэнтерология

- Лазик М. Г., Восканян С. Э., Найденов Е. В. Первый опыт применения однопрокольных эндоскопических технологий на примере лапароскопической холецистэктомии // Доктор.Ру. Спецвыпуск. 2015. № 1 (11). С. 7–8.
- Алехнович А. В., Иванов Ю. В., Панченков Д. Н., Таймаскина М. Т. Современные подходы к хирургическому лечению больных панкреонекрозом // Доктор.Ру. Спецвыпуск. 2015. № 1 (11). С. 9–14.
- Иванов Ю. В., Панченков Д. Н., Мамошин А. В., Борсуков А. В. и др. Возможности минимально инвазивных методов в диагностике и лечении деструктивного панкреатита // Доктор.Ру. Спецвыпуск. 2015. № 1 (11). С. 15–19.
- Ионкин Д. А., Кармазановский Г. Г., Степанова Ю. А., Шуракова А. Б. и др. Определение показаний и методики выполнения радиочастотной абляции метастазов колоректального рака в печень // Доктор.Ру. Спецвыпуск. 2015. № 1 (11). С. 20–25.
- Кудрявцев П. В., Панченков Д. Н., Лакунин К. Ю., Курдо С. А. и др. Лапароскопия в лечении острой тонкокишечной непроходимости // Доктор.Ру. Спецвыпуск. 2015. № 1 (11). С. 26–30.
- Алиханов Р. Б., Ефанов М. Г., Казаков И. В., Мелехина О. В. и др. Лапароскопические сегментэктомии у пациентов с циррозом печени. Возможности безопасной техники операции // Доктор.Ру. Спецвыпуск. 2015. № 1 (11). С. 31–33.
- Черноусов А. Ф., Мусаев Г. Х., Жемерикин Г. А., Фатьянова А. С. и др. Минимально инвазивные подходы к лечению гемангиом печени // Доктор.Ру. Спецвыпуск. 2015. № 1 (11). С. 34–36.
- Карпов О. Э., Ветшев П. С., Бруслик С. В., Свиридова Т. И. и др. Неинвазивная дистанционная фокусированная ультразвуковая абляция вторичных опухолей печени // Доктор.Ру. Спецвыпуск. 2015. № 1 (11). С. 37–41.
- Титков С. К., Мамиствалов М. Ш. Диагностическая ценность тонкоигольной аспирационной биопсии очаговых образований щитовидной железы // Доктор.Ру. Спецвыпуск. 2015. № 1 (11). С. 42–45.
- Степанова Ю. А., Кармазановский Г. Г., Коков Л. С., Цыганков В. Н. Истинные аневризмы висцеральных артерий: лучевые методы диагностики и лечения // Доктор.Ру. Спецвыпуск. 2015. № 1 (11). С. 46–52.
- Верёвкина Н. А., Панченков Д. Н., Иванов Ю. В., Соловьёв Н. А. и др. Радиочастотная абляция в лечении узловых образований щитовидной железы у пациентов пожилого возраста // Доктор.Ру. Спецвыпуск. 2015. № 1 (11). С. 53–56.
- Ивануса С. Я., Дзидзава И. И., Шершень Д. П., Лазуткин М. В. и др. Минимально инвазивные вмешательства в лечении хронического постнекротического панкреатита у лиц молодого возраста // Доктор.Ру. Спецвыпуск. 2015. № 1 (11). С. 57–59.
- Иванов Ю. В., Сазонов Д. В., Таймаскина М. Т., Панченков Д. Н. Чрескожная эндоскопическая гастростомия: возможности, особенности, эффективность // Доктор.Ру. Спецвыпуск. 2015. № 1 (11). С. 60–65.
- Дибиров М. Д., Рыбаков Г. С., Хаконов М. Р., Васильева М. А. и др. Минимально инвазивные вмешательства в лечении острого холецистита, холедохолитиаза и механической желтухи // Доктор.Ру. Спецвыпуск. 2015. № 1 (11). С. 66–67.
- Галимзянов Ф. В., Лазарева М. А. Дополнительные методы местного лечения больных распространенным гнойным перитонитом // Доктор.Ру. Спецвыпуск. 2015. № 1 (11). С. 68–71.

Хирургия в гастроэнтерологии



БИБЛИОГРАФИЯ Доктор.Ру

ГАЗТРОЭНТЕРОЛОГИЯ

«Доктор.Ру» Гастроэнтерология № 1 (118), 2016

ГАЗТРОЭНТЕРОЛОГИЯ

Губергриц Н. Б., Беляева Н. В., Лукашевич Г. М. Панкреатология: европейские новости (по материалам встречи Европейского клуба панкреатологов, Толедо, Испания, 2015 г.) // Доктор.Ру. 2016. № 1 (118). С. 6–13.

Бордин Д. С., Колбасников С. В., Кононова А. Г. Гастроэзофагеальная рефлюксная болезнь: типичные проблемы терапии и пути их преодоления // Доктор.Ру. 2016. № 1 (118). С. 14–18.

Шавров А. А. (мл.), Волынец Г. В., Шавров А. А., Венедиктова М. М. и др. Оптическая биопсия в диагностике изменений слизистой оболочки желудка и двенадцатиперстной кишки у детей // Доктор.Ру. 2016. № 1 (118). С. 19–23.

Синяков А. А., Смирнова О. В., Цуканов В. В., Каспаров Э. В. и др. Показатели клеточного иммунитета в крови больных атрофическим гастритом и раком желудка // Доктор.Ру. 2016. № 1 (118). С. 24–26.

Кучерявый Ю. А. Боль и диспепсия после холецистэктомии // Доктор.Ру. 2016. № 1 (118). С. 27–32.

Морозова Т. Г., Борсуков А. В. Диагностическое значение комплексной эластографии при диффузных заболеваниях печени: перспективы и возможности // Доктор.Ру. 2016. № 1 (118). С. 33–37.

Бакулин И. Г., Шаликиани Н. В. Алкоголь и изменения микрофлоры кишечника: современные представления // Доктор.Ру. 2016. № 1 (118). С. 38–42.

Щербаков П. Л. Использование нитрофурановых препаратов при хеликобактериозе и микст-инфекциях желудочно-кишечного тракта // Доктор.Ру. 2016. № 1 (118). С. 43–46.

Вялов С. С. Пробиотики при состояниях, сопровождающихся диареей // Доктор.Ру. 2016. № 1 (118). С. 47–53.

Данилов М. А., Атрощенко А. О., Чудных С. М., Щербаков П. Л. и др. Непроходимость кишечника — следствие капсульной эндоскопии у пациента с болезнью Крона (клинический случай) // Доктор.Ру. 2016. № 1 (118). С. 54–58.

Щербаков П. Л., Рогозина В. А., Кириллов О. В., Парфёнов А. И. и др. Сравнение различных схем подготовки кишечника к инструментальным методам исследования // Доктор.Ру. 2016. № 1 (118). С. 59–64.

ХИРУРГИЯ В ГАЗТРОЭНТЕРОЛОГИИ

Кригер А. Г., Берелавичус С. В., Горин Д. С., Калдаров А. Р. и др. Робот-ассистированная методика выполнения панкреатодуоденальной резекции // Доктор.Ру. 2016. № 1 (118). С. 68–73.

Степанова Ю. А., Ионкин Д. А., Ашивкина О. И., Жаворонкова О. И. и др. Альвеококкоз печени:

возможности ультразвукового исследования на этапах комбинированного хирургического лечения // Доктор.Ру. 2016. № 1 (118). С. 74–79.

Курганов И. А., Емельянов С. И., Богданов Д. Ю., Матвеев Н. Л. Виртуальное моделирование при проведении лапароскопической адреналэктомии: «дорогая игрушка» или эффективная поддержка? // Доктор.Ру. 2016. № 1 (118). С. 80–85.

Соловьёв Н. А., Панченков Д. Н., Мокшина Н. В., Бригиневиц Т. А. Внутренние комбинированные желчный и панкреатический свищи (клиническое наблюдение) // Доктор.Ру. 2016. № 1 (118). С. 86–91.

Фомин В. С., Налётов В. В., Зинатулин Д. Р., Михайлов В. Г. и др. Перфорации ободочной кишки зубочисткой: клиническое наблюдение и обзор литературы // Доктор.Ру. 2016. № 1 (118). С. 91–93.

Егоров В. И., Петров Р. В., Старостина Н. С., Журина Ю. А. и др. Непосредственные результаты модифицированной операции Appleby: собственный опыт и литературные данные // Доктор.Ру. 2016. № 1 (118). С. 94–99.


Дерябин С. В., Чупин А. В., Колосов Р. В., Лесняк В. Н. и др. Аневризма брюшной аорты: периоперационная рентгенконтрастная диагностика (анализ литературы) // Доктор.Ру. 2016. № 1 (118). С. 100–103.

Котив Б. Н., Алентьев С. А., Дзидзава И. И., Ивануса С. Я. и др. Эндоваскулярные вмешательства в комплексном лечении больных с синдромом Бадда — Киари // Доктор.Ру. 2016. № 1 (118). С. 104–110.

ВИЗУАЛИЗАЦИЯ В ХИРУРГИИ, МЕЖДИСЦИПЛИНАРНЫЙ ПОДХОД

Степанова Ю. А., Ветшева Н. Н., Султанова Н. О., Тимина И. Е. и др. Ультразвуковая диагностика осложнений контурной пластики губ // Доктор.Ру. 2016. № 1 (118). С. 111–115.

Давыдов Д. В., Лежнев Д. А., Костенко Д. И. МСКТ-диагностика и планирование хирургического лечения при травмах и посттравматических деформациях стенок глазниц // Доктор.Ру. 2016. № 1 (118). С. 116–120.



БИБЛИОГРАФИЯ Доктор.Ру

ГАСТРОЭНТЕРОЛОГИЯ

«Доктор.Ру» Гастроэнтерология № 10 (127) 2016

Маев И. В., Андреев Д. Н., Самсонов А. А., Дичева Д. Т. Диагностика и лечение заболеваний, ассоциированных с *Helicobacter pylori*, через призму рекомендаций Киотского консенсуса (2015) // Доктор.Ру. 2016. № 10 (127). С. 6–11.

Нижевич А. А., Якупова Г. М., Малиевский О. А., Малиевский В. А. и др. Инфекция *Helicobacter pylori* при сахарном диабете 1 типа у детей // Доктор.Ру. 2016. № 10 (127). С. 12–15.

Бакулин И. Г., Сандлер Ю. Г., Винницкая Е. В., Кейян В. А. и др. Сахарный диабет и новый взгляд на проблему: от стеатоза к фиброзу печени // Доктор.Ру. 2016. № 10 (127). С. 16–22.

Щербаков П. Л. Капсульная эндоскопия как скрининговая методика обследования желудочно-кишечного тракта в амбулаторных условиях. Модель референс-центров // Доктор.Ру. 2016. № 10 (127). С. 23–28.

Кит О. И., Франциянц Е. М., Колесников Е. Н., Черярина Н. Д. и др. Содержание факторов роста в ткани плоскоклеточного рака пищевода: гендерные различия // Доктор.Ру. 2016. № 10 (127). С. 29–33.

Цуканов В. В., Каспаров Э. В., Тонких Ю. Л., Васютин А. В. и др. Низкая распространенность язвенной болезни у монголоидов высоких широт: северный парадокс? // Доктор.Ру. 2016. № 10 (127). С. 34–36.


Щербаков П. Л., Архипов А. А., Щипков О. А. Использование саморасправляющихся стентов при обструкции выходного отдела желудка // Доктор.Ру. 2016. № 10 (127). С. 37–40.

Гундерманн К.-Й. Эссенциальные фосфолипиды в лечении жирового гепатоза // Доктор.Ру. 2016. № 10 (127). С. 42–45.

Фомин В. С., Исаев А. И., Домарев Л. В., Джаджиев А. Б. и др. Абдоминальный компартмент-синдром при остром панкреатите (обзор литературы) // Доктор.Ру. 2016. № 10 (127). С. 46–50.

Арыкан Н. Г., Стец В. В., Зырянов В. А., Любимов М. Д. и др. Парентеральное питание, содержащее омега-3 жирные кислоты, в коррекции метаболических расстройств у хирургических больных // Доктор.Ру. 2016. № 10 (127). С. 51–57.

Климов А. Е., Петрова М. В., Садовникова Е. Ю., Персов М. Ю. и др. Причины развития постманипуляционного панкреатита (обзор литературы) // Доктор.Ру. 2016. № 10 (127). С. 58–60.



БИБЛИОГРАФИЯ

Доктор.Ру

ГАСТРОЭНТЕРОЛОГИЯ

«Доктор.Ру» Гастроэнтерология № 2 (131) 2017

Цуканов В. В., Тонких Ю. Л., Васютин А. В. Современные аспекты лечения и профилактики холелитиаза // Доктор.Ру. 2017. № 2 (131). С. 8–10.

Ахмедов В. А., Гаус О. В. Современные методы неинвазивной диагностики фиброза печени у больных неалкогольной жировой болезнью печени // Доктор.Ру. 2017. № 2 (131). С. 11–14.

Сандлер Ю. Г., Винницкая Е. В., Гендриксон Л. Н., Хайменова Т. Ю. и др. Аутоиммунный гепатит: как избежать ошибки? // Доктор.Ру. 2017. № 2 (131). С. 15–21.

Ахмадуллина О. В., Сабельникова Е. А., Белостоцкий Н. И., Парфенов А. И. и др. Ферментативная активность слизистой оболочки тонкой кишки у больных целиакией, соблюдающих аглютеновую диету // Доктор.Ру. 2017. № 2 (131). С. 22–25.

Дудина Г. А. Влияние посттрансфузионного гемосидероза на печень и сердце у пациентов с миелодиспластическим синдромом // Доктор.Ру. 2017. № 2 (131). С. 26–32.

Винокурова Л. В., Варванина Г. Г., Смирнова А. В., Гуляев А. С. и др. Особенности изменений матричных металлопротеиназ при заболеваниях поджелудочной железы // Доктор.Ру. 2017. № 2 (131). С. 33–37.

Хатьков И. Е., Маев И. В., Бордин Д. С., Кучерявый Ю. А. и др. Российский консенсус по диагностике и лечению хронического панкреатита: лечение абдоминальной боли // Доктор.Ру. 2017. № 2 (131). С. 38–45.

Звенигородская Л. А., Хомерики С. Г., Шинкин М. В. Гастроэзофагеальная рефлюксная болезнь у больных с ожирением: клинические, функциональные и морфологические особенности // Доктор.Ру. 2017. № 2 (131). С. 46–52.

Царева Г. С., Пчелинцев К. Е., Гладышев А. А., Шихметов А. Н. Опыт применения препарата Пикопреп при подготовке к колоноскопии // Доктор.Ру. 2017. № 2 (131). С. 53–55.

Агейкина Н. В., Харлова О. А., Олейникова Н. А., Мальков П. Г. и др. Диагностические критерии зубчатых образований толстой кишки // Доктор.Ру. 2017. № 2 (131). С. 56–62.

Кнорринг Г. Ю. Применение комбинации трибенозида и лидокаина в местном лечении геморроя: обзор клинических исследований // Доктор.Ру. 2017. № 2 (131). С. 63–68.

Панченков Д. Н., Алексанян Г. Б., Ахматова Н. К., Ефанов М. Г. и др. Оценка параметров операционного стресса после лапароскопических и открытых резекций печени // Доктор.Ру. 2017. № 2 (131). С. 69–75.



БИБЛИОГРАФИЯ

Доктор.Ру

ГАСТРОЭНТЕРОЛОГИЯ

«Доктор.Ру» Гастроэнтерология № 12 (141), 2017

ГАСТРОЭНТЕРОЛОГИЯ

Корниенко Е. А., Паролова Н. И. *Helicobacter pylori* и нехеликобактерная микробиота желудка // Доктор.Ру. 2017. № 12 (141). С. 7–11.

Лобанов Ю. Ф., Латышев Д. Ю., Печкина К. Г. Астенические проявления у детей с хроническим гастритом, инфицированных CagA-позитивными и CagA-негативными штаммами *Helicobacter pylori* // Доктор.Ру. 2017. № 12 (141). С. 12–17.

Климов Л. Я., Стоян М. В., Курьянинова В. А., Кашников В. С., Герасименко Е. С., Кашникова С. Н. Гипертрансаминаземия у детей и подростков с впервые диагностированной целиакией // Доктор.Ру. 2017. № 12 (141). С. 18–23.

Рейзис А. Р., Борзакова С. Н. Хронические воспалительные заболевания кишечника и первичный склерозирующий холангит: уникальное двуединство // Доктор.Ру. 2017. № 12 (141). С. 24–29.

Ипатова М. Г., Шумилов П. В., Щиголева Н. Е., Мухина Ю. Г. Редкие наследственные заболевания поджелудочной железы у детей: синдром Швахмана — Даймонда, синдром Йохансона — Близзарда. Разбор клинических случаев // Доктор.Ру. 2017. № 12 (141). С. 30–35.

Ганич Е. Г., Щукина О. Б., Габруская Т. В., Горбачёва Д. Ш., Григорян В. В., Филиппов Д. В. Зачем нужен процесс перехода ребенка с воспалительным заболеванием кишечника во взрослую сеть // Доктор.Ру. 2017. № 12 (141). С. 36–40.

ХИРУРГИЯ В ГАСТРОЭНТЕРОЛОГИИ

Разумовский А. Ю., Дронов А. Ф., Рачков В. Е., Алхасов А. Б., Митупов З. Б., Феоктистова Е. В., Куликова Н. В., Степаненко Н. С. Портальная гипертензия у детей: 28-летний опыт хирургического лечения // Доктор.Ру. 2017. № 12 (141). С. 43–49.

Разумовский А. Ю., Алхасов А. Б., Чундокова М. А., Куликова Н. В., Гебекова С. А. Сравнение результатов отсроченного эзофаго-эзофагоанастомоза и колоэзофагопластики у детей с атрезией пищевода // Доктор.Ру. 2017. № 12 (141). С. 50–55.

Поддубный И. В., Щербакова О. В., Козлов М. Ю., Исмаилов М. У., Трунов В. О., Алиева Э. И., Манукян С. Р. Лечение осложненной болезни Крона у подростков: обзор литературы и собственных наблюдений // Доктор.Ру. 2017. № 12 (141). С. 56–61.



БИБЛИОГРАФИЯ

Доктор.Ру

ГАСТРОЭНТЕРОЛОГИЯ

«Доктор.Ру» Гастроэнтерология № 3 (147), 2018

ГАСТРОЭНТЕРОЛОГИЯ

Смирнова О. В., Каспаров Э. В., Цуканов В. В., Титова Н. М., Губанов Б. Г., Эверт Л. С. Особенности спонтанной и индуцированной хемилюминесценции нейтрофильных гранулоцитов у больных механической желтухой злокачественного генеза // Доктор.Ру. 2018. № 3 (147). С. 8–11.

Индейкина Л. Х., Сабельникова Е. А., Крумс Л. М., Сильвестрова С. Ю., Петраков А. В., Парфёнов А. И. Хологенная диарея: некоторые аспекты патогенеза и лечения // Доктор.Ру. 2018. № 3 (147). С. 12–15.

Никонов Е. Л. Применение фекальных тестов в программах скрининга колоректального рака // Доктор.Ру. 2018. № 3 (147). С. 16–22.

ЭНДОСКОПИЯ

Лебедев Н. В., Климов А. Е., Персов М. Ю., Петухов В. А. О возможности повторного эндоскопического гемостаза при рецидиве язвенного гастродуоденального кровотечения // Доктор.Ру. 2018. № 3 (147). С. 23–26.

Павлов И. А., Шишин К. В., Недолужко И. Ю., Курушкина Н. А., Шумкина Л. В. Современные подходы к лечению пациентов с дивертикулами Ценкера (обзор литературы) // Доктор.Ру. 2018. № 3 (147). С. 27–32.

Завьялов Д. В., Кашин С. В., Видяева Н. С., Крайнова Е. А., Чаморовская А. Б. Применение узкоспектральной эндоскопии при оценке колоректальных эпителиальных опухолей малых размеров // Доктор.Ру. 2018. № 3 (147). С. 33–36.

Недолужко И. Ю., Шишин К. В., Казакова С. С., Курушкина Н. А., Шумкина Л. В., Бордин Д. С. Сравнение результатов пероральной эндоскопической миотомии и лапароскопической кардиомиотомии у пациентов с ахалазией кардии // Доктор.Ру. 2018. № 3 (147). С. 37–41.

Данилов М. А., Поздняков С. В., Николаева А. О., Долгопятов И. А., Атрощенко А. О. Преимущества выполнения боковой дозированной сфинктеротомии в хирургическом лечении хронической анальной трещины // Доктор.Ру. 2018. № 3 (147). С. 42–45.

Халидов О. Х., Акопян В. С., Гудков А. Н., Джаджиев А. Б., Бородин А. С., Фомин В. С. Лапароскопическая TAPP-герниопластика: анализ первых результатов внедрения операции // Доктор.Ру. 2018. № 3 (147). С. 46–51.



БИБЛИОГРАФИЯ

Доктор.Ру

ГАСТРОЭНТЕРОЛОГИЯ

«Доктор.Ру» Гастроэнтерология № 7 (151), 2018

ГЕПАТОЛОГИЯ

Белоусова Л. Н., Евдокимова Л. С., Евдокимов Д. С., Серкова М. Ю., Бакулин И. Г. Стеатоз печени: поиск новых факторов риска. Биоимпедансный анализ и эластометрия при проведении скрининга // Доктор.Ру. 2018. № 7 (151). С. 6–10. DOI: 10.31550/1727-2378-2018-151-7-6-10

Орешко Л. С., Цховребова З. М., Ситкин С. И. Клинико-диагностические аспекты билиарной патологии у больных целиакией // Доктор.Ру. 2018. № 7 (151). С. 11–13. DOI: 10.31550/1727-2378-2018-151-7-11-13

Оганезова И. А., Скворцова Т. Э. Гигантская цистаденома печени. Описание клинического случая // Доктор.Ру. 2018. № 7 (151). С. 14–17. DOI: 10.31550/1727-2378-2018-151-7-14-17

Вялов С. С. Эндотоксины, аммиак, жировая болезнь и фиброз печени // Доктор.Ру. 2018. № 7 (151). С. 18–24. DOI: 10.31550/1727-2378-2018-151-7-18-24

Елисеева Л. Н., Болотова Е. В. Распространенность неалкогольной жировой болезни печени среди пациентов амбулаторно-поликлинического звена в Краснодаре // Доктор.Ру. 2018. № 7 (151). С. 25–29. DOI: 10.31550/1727-2378-2018-151-7-25-29

Бацких С. Н., Винницкая Е. В., Сбикина Е. С., Борунова Ж. В., Филиппов С. А., Сандлер Ю. Г. Латентная форма гепатита В у больной с циррозом печени и первичным билиарным холангитом // Доктор.Ру. 2018. № 7 (151). С. 30–34. DOI: 10.31550/1727-2378-2018-151-7-30-34

Минаев С. В., Мащенко А. Н., Айдемиров А. Н., Анисимов И. Н., Герасименко И. Н., Рубанова М. Ф. Эпидемиологическая характеристика эхинококкоза среди взрослого и детского населения Ставропольского края // Доктор.Ру. 2018. № 7 (151). С. 35–38. DOI: 10.31550/1727-2378-2018-151-7-35-38

ГАСТРОЭНТЕРОЛОГИЯ

Варванина Г. Г., Трубицына И. Е., Смирнова А. В., Дубцова Е. А., Носкова К. К., Винокурова Л. В. Механизмы регуляции гликемии через систему гастроинтестинальных гормонов у больных хроническим панкреатитом // Доктор.Ру. 2018. № 7 (151). С. 39–42. DOI: 10.31550/1727-2378-2018-151-7-39-42

Халидов О. Х., Фомин В. С., Зайратьянц Г. О. Перспективы применения резонансной стимуляции пищеварительного тракта при тяжелом остром панкреатите // Доктор.Ру. 2018. № 7 (151). С. 43–47. DOI: 10.31550/1727-2378-2018-151-7-43-47

Ширинская Н. В., Ахмедов В. А. Коморбидный пациент с остеоартрозом: маршрутизация и нормативно-правовое обеспечение на этапах формирования // Доктор.Ру. 2018. № 7 (151). С. 48–51. DOI: 10.31550/1727-2378-2018-151-7-48-51

Пасечник И. Н., Скобелев Е. И., Мещеряков А. А., Рыбинцев В. Ю., Митягин Г. И., Хрыков Г. Н. Современный тренд — максимальный контроль действия препаратов анестезиологического обеспечения // Доктор.Ру. 2018. № 7 (151). С. 52–57. DOI: 10.31550/1727-2378-2018-151-7-52-57